

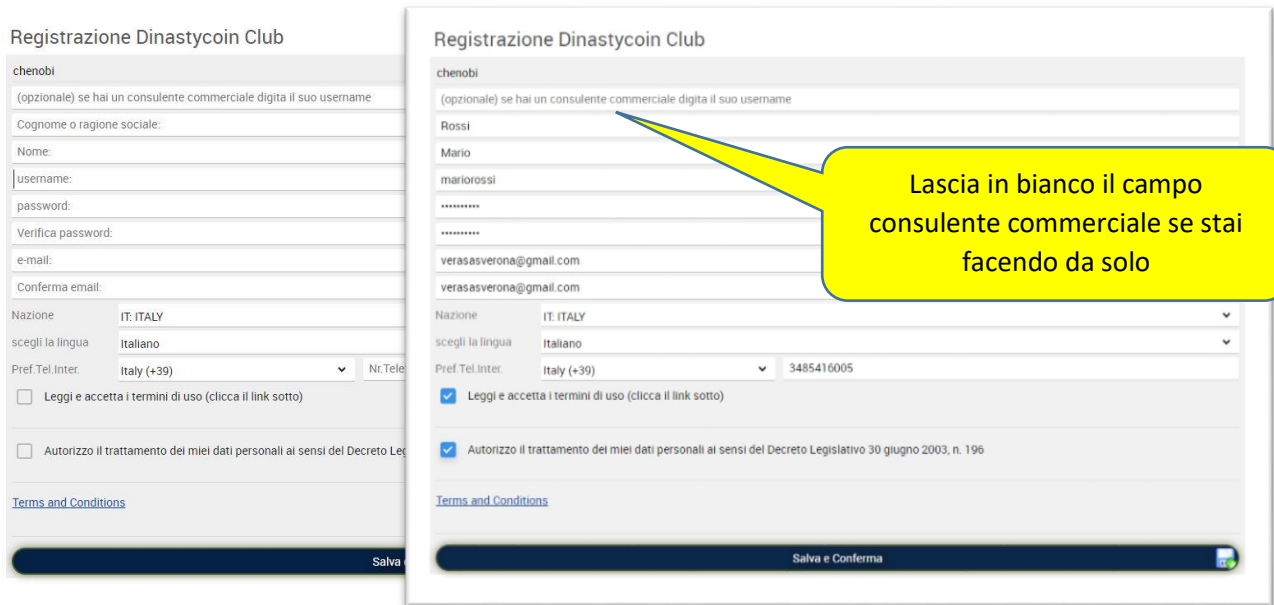
Sommario

Come iscriversi.....	2
Bonus di benvenuto e Cash Back.....	4
Come acquistare Ethic Voucher multiuso	5
Come pagare nei negozi e attività locali.....	7
Come acquistare crediti prepagati per avere più potere di acquisto.....	7
Come iscrivere altre persone o attività e crearsi una rendita	8
Come attivare la visibilità della tua azienda nell'applicazione	9
Come configurare lo sconto con i punti fedeltà	11
Come configurare la vendita dei tuoi crediti prepagati	12
Come inserire un prodotto o un servizio nel centro commerciale.....	14

Come iscriversi

Iscrizione attraverso referral link

Chiedi al tuo referente di inviarti il referral link (esempio: <https://dinastycoin.club/?ref=chenobi>), una volta ricevuto, cliccando vai alla seguente pagina di iscrizione:



Compila tutti i campi, spunta i flag per le autorizzazioni e “Salva e continua”

Appare il popup



Nella tua casella di posta ricevi il seguente messaggio:



Clicca per convalidare la mail

Premi un tasto per andare al login

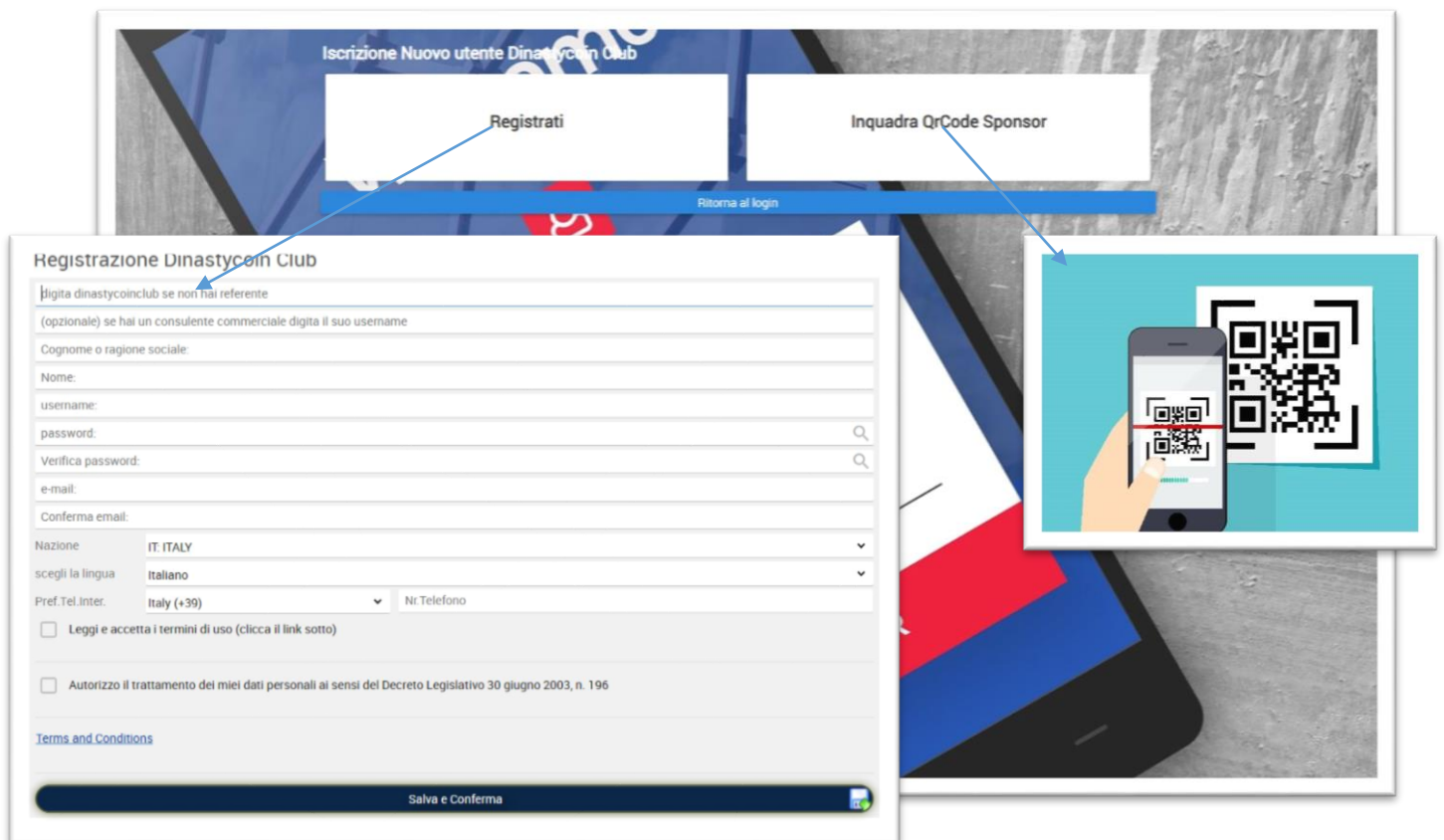
Validazione account completata hai ricevuto anche un buono acquisto valido in tutti i negozi affiliati al Club Dynastycoin, controlla la tua mail per i dettagli

OK

Iscrizione con QrCode o username del referente



se sei in presenza del tuo referente puoi inquadrare il QrCode proiettato dal suo telefono, oppure a distanza editando manualmente il suo username nel relativo campo del form d'iscrizione.





Bonus di benvenuto e Cash Back

Iscrivendoti al Club hai subito 10€ in buoni acquisto spendibili in qualsiasi attività, e il 20% di cash back sugli acquisti che farai

Bonus di benvenuto all'iscrizione:

10€ in buoni acquisto spendibile in qualunque attività del circuito, senza limiti di tempo

Cash Back del 20%: con ETHV acquistati personalmente si riceve su ogni acquisto in qualsiasi attività del circuito



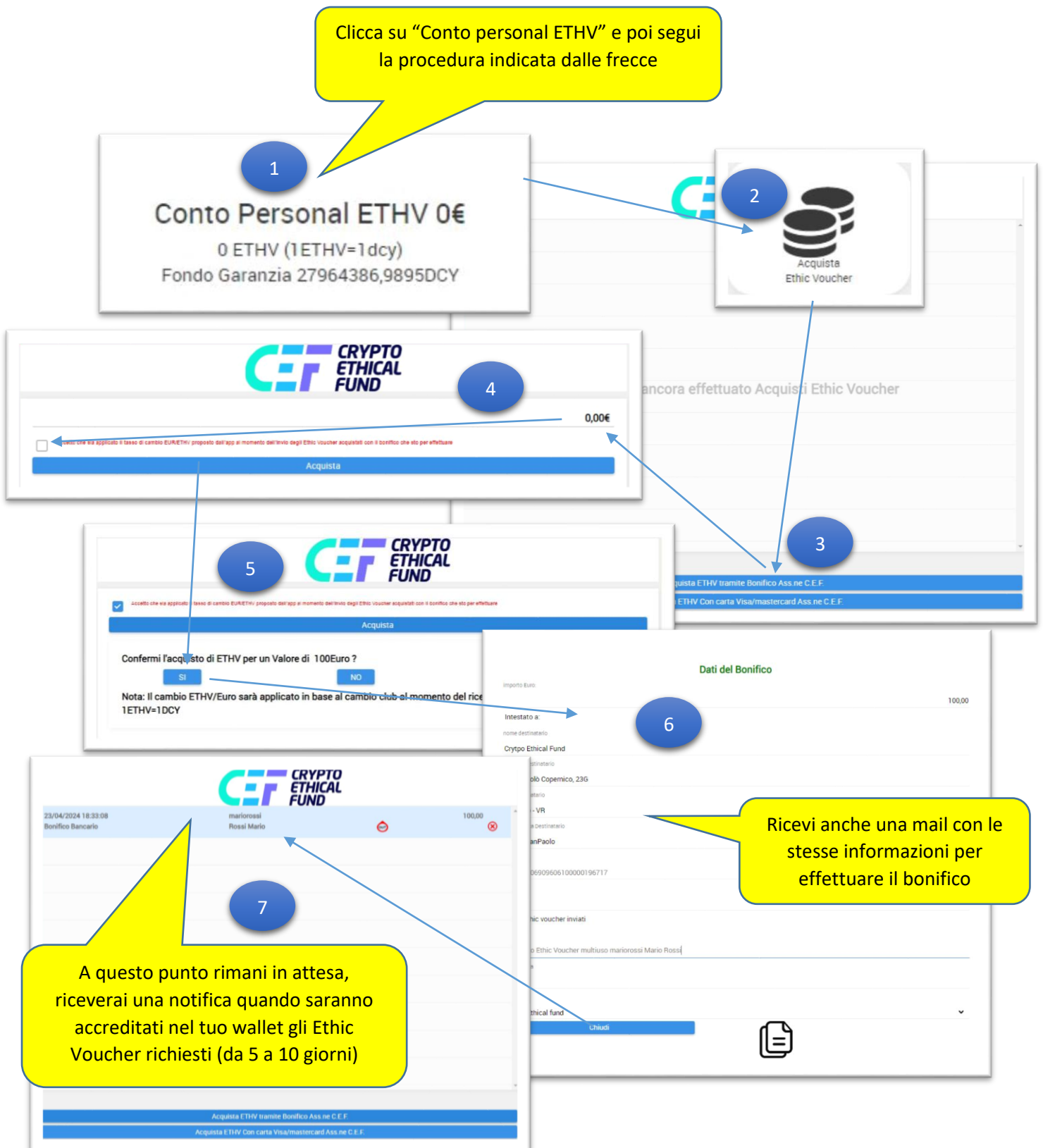
Come acquistare Ethic Voucher multiuso

L'Ethic Voucher è l'unità di scambio circolante nell'ecosistema Dynastycoin Club, la caratteristica più importante è il carattere deflattivo, il suo valore è stabile o crescente nel tempo.

Dopo esserti iscritto puoi acquistare Ethic Voucher con bonifico bancario o carte di credito/debito

Acquisto Ethic Voucher multiuso con Bonifico bancario

Clicca su "Conto personal ETHV" e poi segui la procedura indicata dalle frecce



1 Conto Personal ETHV 0€
0 ETHV (1ETHV=1dcy)
Fondo Garanzia 27964386,9895DCY

2 Acquista Ethic Voucher

3 Acquista ETHV tramite Bonifico Ass ne C.E.F.
Acquista ETHV Con carta Visa/mastercard Ass ne C.E.F.

4 0,00€
Acquista

5 Confermi l'acquisto di ETHV per un Valore di 100Euro?
SI NO
Nota: Il cambio ETHV/Euro sarà applicato in base al cambio club al momento del rice...

6 Dati del Bonifico
Importo Euro: 100,00
Intestato a: Crypto Ethical Fund
nome destinatario: Crypto Ethical Fund
destinatario: Mario Copernico, 23G
- VR
destinatario: anPaolo
06909606100000196717
Ethic voucher inviati
Ethic Voucher multiuso mariorossi Mario Ross|

7 23/04/2024 18:33:08
Bonifico Bancario
mariorossi Rossi Mario 100,00

A questo punto rimani in attesa, riceverai una notifica quando saranno accreditati nel tuo wallet gli Ethic Voucher richiesti (da 5 a 10 giorni)

Ricevi anche una mail con le stesse informazioni per effettuare il bonifico

Acquista ETHV tramite Bonifico Ass ne C.E.F.
Acquista ETHV Con carta Visa/mastercard Ass ne C.E.F.

Acquisto Ethic Voucher multiuso con carta di credito/debito

Fino al passaggio 3 come con bonifico, poi cliccando il tasto per acquistare con carta si procede come segue:



4

Acquista Ethic Voucher con Carta visa/mastercard
Digita l'importo in Euro

5

Acquista Ethic Voucher con Carta visa/mastercard
Digita l'importo in Euro

100,00€

Accetto che sia applicato il tasso di cambio EUR/ETHV proposto dall'app al momento dell'invio degli Ethic Voucher multiuso acquistati con carta di debito/credito che sto per effettuare

Sono consapevole che gli ethic voucher multiuso potranno essere spesi esclusivamente in qualsiasi attività aderente al circuito Dinastycoin.club

Acquista


6

ETHICVOUCHER
100,00 €

Informazioni di contatto

Email

Modalità di pagamento

Carta | giropay | EPS | 

Numero della carta
1234 1234 1234 1234

Valida fino a / AA | CVC


Nome del titolare della carta
Nome e cognome

Città o regione

Salva i miei dati in modo sicuro per pagamenti con un clic
Paga più velocemente su Crypto Ethical Fund e ovunque sia usato Link.

Paga

7

23/04/2024 19:30:08	mariorossi	100,00
Carta	Rossi Mario	
23/04/2024 18:33:08	mariorossi	100,00
Bonifico Bancario	Rossi Mario	

Acquista ETHV tramite Bonifico Ass.ne C.E.F.

Acquista ETHV Con carta Visa/mastercard Ass.ne C.E.F.

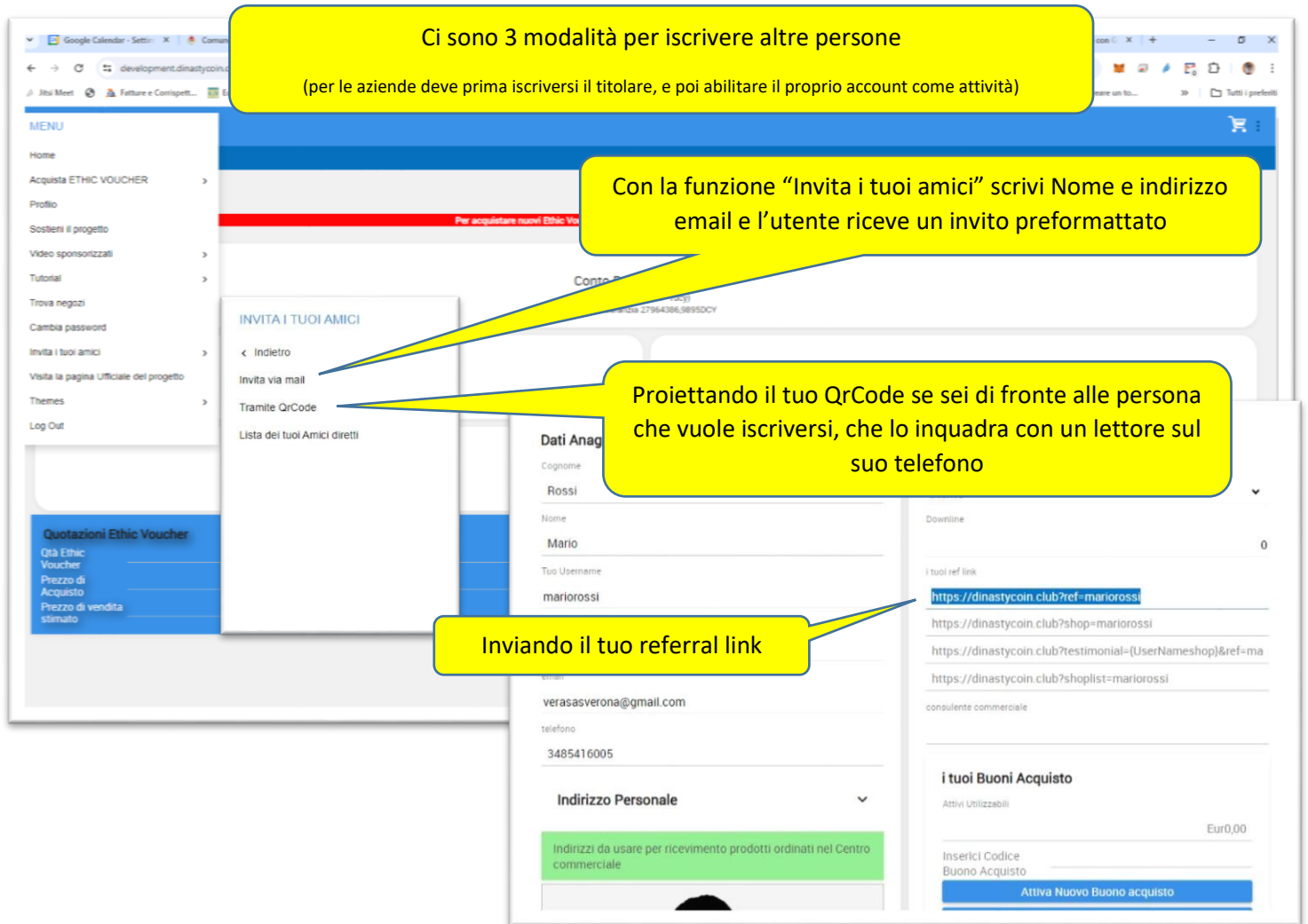
Come iscrivere altre persone o attività e crearsi una rendita

Ci sono 3 modalità per iscrivere altre persone
(per le aziende deve prima iscriversi il titolare, e poi abilitare il proprio account come attività)

Con la funzione "Invita i tuoi amici" scrivi Nome e indirizzo email e l'utente riceve un invito preformattato

Proiettando il tuo QRCode se sei di fronte alle persona che vuole iscriversi, che lo inquadra con un lettore sul suo telefono

Inviando il tuo referral link



Rendita passiva su 3 livelli con compressione dinamica e sul fatturato di ogni attività inserita

Rendita passiva: durata illimitata

I compensi sono accreditati in tempo reale quando il cliente acquista

Condizione per percepire i compensi: aver acquistato almeno 100€ di nuovi ETHV negli ultimi 30gg

Compressione dinamica



Come attivare la visibilità della tua azienda nell'applicazione



1 Dal menù nel tuo account clicca la voce "Profilo"

2 Completa i dati personali cliccando sulla freccina e salva cliccando sulla spunta in alto a destra

3 Poi rientra nel profilo e seleziona "Il tuo account è aziendale"

4 Confermi che vuoi attivarti come azienda?

5 1) Se accetti pagamenti in Ethic Voucher inserisci i dati obbligatori in ordine da 1) a 4)
 2) Logo e sito attività
 3) Descrizione dettagliata Attività
 4) Fatturato
 5) Impostazione Crediti Clienti
 6) Metodi per il riscatto Ethic Voucher
 7) Configura Centro Commerciale

6 Appare il menù con le pagine aziendali da compilare (dati obbligatori da 1 a 4)

Di seguito vediamo nel dettaglio le pagine aziendali



1) Se accetti pagamenti in Ethic Voucher inserisci i dati obbligatori in ordine da 1) a 4)

nome azienda/studio _____

Categoria _____

Richiedi inserimento NUOVA Categoria

Tag aggiuntivi per ricerca: _____

descrizione Sintetica _____

Ubicazione del Negozio

Usa Indirizzo Personale

indirizzo _____

citta _____

Cap _____

provincia _____

telefono _____

email _____

2) Logo e sito attività

3) Descrizione dettagliata Attività

4) Coordinate Geo

Compila tutti i dati della tua attività scegliendo la categoria più adatta digitando le iniziali per la ricerca

Se l'indirizzo della tua attività è lo stesso di quello personale che hai salvato clicca "Usa indirizzo personale"

Nella pagina 2 puoi caricare il logo della tua attività e l'indirizzo del tuo sito web

1) Se accetti pagamenti in Ethic Voucher inserisci i dati obbligatori in ordine da 1) a 4)

2) Logo e sito attività



Carica una Immagine da Usare come Logo max 256pixel da usare nella geomappa

sito web negozio _____

3) Descrizione dettagliata Attività

4) Coordinate Geo

Fidelity Point

1) Se accetti pagamenti in Ethic Voucher inserisci i dati obbligatori in ordine da 1) a 4)

2) Logo e sito attività

3) Descrizione dettagliata Attività

Arial 8px

B **I** U HTML

4) Coordinate Geo

Fidelity Point

Nella pagina 3 devi scrivere una descrizione dettagliata della tua attività, puoi formattare il testo in vari modi ed aggiungere immagini

Nella pagina 4, cliccando su "Ricalcola Coordinate geografiche", se hai messo correttamente l'indirizzo della tua attività, imposta automaticamente le coordinate geografiche

1) Se accetti pagamenti in Ethic Voucher inserisci i dati obbligatori in ordine da 1) a 4)

2) Logo e sito attività

3) Descrizione dettagliata Attività

4) Coordinate Geo

longitudine

latitudine

Ricalcola Coordinate Geografiche

Fidelity Point

Storico ETHVF attività

Fatturato

Come configurare lo sconto con i punti fedeltà

Abilitando il flag ricevi in regalo 500€ di Fidelity Point che puoi regalare a chi ti paga

Questa % che definisce quanti punti fedeltà regali al cliente che ti paga senza utilizzare i Fidelity Point in suo possesso

Questa % invece definisce quanto sconto vuoi fare ad un cliente che ti paga usando i Fidelity Point in suo possesso

In questa pagina puoi vedere lo storico dei movimenti legati ai Fidelity Point

Qui puoi vedere il fatturato valorizzato in euro

1) Se accetti pagamenti in Ethic Voucher inserisci i dati obbligatori in ordine da 1) a 4)

2) Logo e sito attività

3) Descrizione dettagliata Attività

4) Coordinate Geo

Fidelity Point

Abilita Fidelity Point su acquisti

percentuale di rimborso quando non vengono usati Fidelity point negli acquisti

0,00%

Percentuale MAX DCVF utilizzabili come sconto su Totale singolo Acquisto

0,00%

Totale EthicsVoucher Fidelity Disponibili per il Negozio

Acquistane altri

Storico ETHVF attività

Fatturato

Impostazione Crediti Clienti

Metodi per il riscatto Ethic Voucher

Configura Centro Commerciale

Come configurare la vendita dei tuoi crediti

1) Se accetti pagamenti in Ethic Voucher inserisci i dati obbligatori in ordine da 1) a 4)

2) Logo e sito attività

3) Descrizione dettagliata Attività

4) Coordinate Geo

Fidelity Point

Storico ETHVF attività

Fatturato

Impostazione Crediti Clienti

Percentuale bonus Crediti 20,00

Minimo Ordine Crediti 100,000000

Metodi per il riscatto Ethic Voucher

Configura Centro Commerciale

I crediti sono un ottimo modo per fidelizzare i tuoi clienti, sulla prima riga puoi impostare la % di maggior potere di acquisto che avrà il cliente acquistando i tuoi crediti

Sulla seconda riga imposti l'importo minimo che deve spendere il cliente per avere la % di premio che hai impostato sulla riga sopra

Esempio: se il cliente acquista almeno 100€ di crediti prepagati ne riceve per 120€ che potrà spendere solo nella tua attività senza limiti di tempo

In questa pagina puoi scrivere i vari indirizzi crypto e i dati bancari dove vuoi ricevere i fondi quando decidi di riscattare gli Ethic Voucher incassati

Impostazione Crediti Clienti

Metodi per il riscatto Ethic Voucher

iban

nome banca

indirizzo banca

citta banca

prov banca

indirizzo bto

indirizzo usdt ethero20

indirizzo lto

indirizzo ethereum

Configura Centro Commerciale

Metodi per il riscatto Ethic Voucher

Configura Centro Commerciale

Totale tuoi prodotti pubblicati e non Ricalcola

minimo importo euro spedizione inclusa 0,00€

costo spedizione fisso 0,00€

Se peso totale in Kg supera questo valore aggiungi spese extra 0,00Kg

spese extra aggiunte se peso totale in Kg supera valore sopra 0,00€

Spese extra da aggiungere se c'è un articolo voluminoso 0,00€

minimo spesa domicilio x consegna gratuita

consegna domicilio gratuita

costo fisso consegne a domicilio

costo % per consegne a domicilio

se vendi online o fai consegne a domicilio, qui puoi impostare i vari costi di spedizione o di consegna

Soglia fissa in euro oltre la quale offri la spedizione gratuita

Costo fisso di spedizione per acquisti di importo inferiore alla soglia impostata sulla riga superiore

Soglia di peso oltre la quale è applicato un sovrapprezzo

Costo aggiuntivo per sovrappeso

Costo aggiuntivo per articoli voluminosi

Per consegna a domicilio

Soglia minima in euro per consegna gratuita

Oppure puoi impostare un costo fisso o in percentuale

Dopo aver impostato e salvato i dati aziendali appare il "Conto Business"

Conto Business ETHV 0€

0 ETHV (1ETHV=1dcy)

Fondo Garanzia 27964386,9895DCY

A questo punto puoi passare all'inserimento dei tuoi prodotti che puoi vendere online o presso il tuo negozio locale, oppure i tuoi servizi che possono essere acquistati online se sei un professionista



Ricordati di salvare sempre cliccando sulla spunta in alto a destra prima di uscire dalla pagina

Dati base articolo 3

descrizione sintetica

Stato

Nuovo

scadenza (opzionale):

Dopo tale data non sarà più listato

Categoria

Unità di Misura

Unità

peso (basato su Unità di misura)

è un articolo voluminoso con costi di spedizione extra

Descrizione

Immagini

Prezzo e Qtà

Sconti per Qtà

Taglie e colori

Prenotazioni

Consegne a domicilio

Promozioni

Spedizione

Le notifiche dell'articolo

Lista dei desideri

Descrizione visibile nella lista prodotti del centro commerciale

Scegliendo "Nuovo" appare nel centro commerciale, "Semi nuovo" o "Usato" andrà nel mercatino

Data oltre la quale non sarà più visibile

Scegli la categoria più appropriata digitando le iniziali



Dati base articolo

Descrizione

Immagini **5**

PRINCIPALE ADDIZIONALI

Carica immagine Principale
400x400

In questa sezione puoi caricare l'immagine principale che sarà visibile nella vetrina e le immagini aggiuntive che saranno visibili all'interno della scheda prodotto

Prezzo e Qtà

Sconti per Qtà

Taglie e colori

Prenotazioni

Consegne a domicilio

Promozioni

Spedizione

Le notifiche dell'articolo

Lista dei desideri



Dati base articolo	
Descrizione	
Immagini	
Prezzo e Qtà	
prezzo euro	
<hr/>	
<hr/>	
qta disponibile	1
qta vendute	
qta Prenotati nel carrello	
Totale richieste lista desideri	
<hr/>	
<hr/>	
Sconti per Qtà	
Taglie e colori	
Prenotazioni	
Consegne a domicilio	
Promozioni	
Spedizione	
Le notifiche dell'articolo	
Lista dei desideri	

6

In questa sezione puoi impostare il prezzo in euro, il prezzo in ETHV sarà calcolato automaticamente, e la quantità disponibile che hai a magazzino o che puoi vendere: vendita la quantità impostata risulterà visibile ma non disponibile.

Il resto sono dati statistici che vengono aggiornati dal sistema



Dati base articolo

Descrizione

Immagini

Prezzo e Qtà

Sconti per Qtà

Taglie e colori

Prenotazioni 9

prodotto prenotabile

Tipo di prenotazione

giorni esclusi

Fascia orarie Mattina e massimo partecipanti

Dalle Ore

Alle ore

Nr.massimo Partecipanti possibili

Fascia orarie Serale e massimo numero partecipanti

dalle ore

alle ore

Nr.massimo Partecipanti possibili

Indica minimo ore di anticipo in cui una prenotazione può essere fatta

24 Min Max

Indica max giorni di anticipo in cui una prenotazione può essere fatta

7 Min Max

Consegne a domicilio

Promozioni

Spedizione

Le notifiche dell'articolo

Lista dei desideri

Se stai registrando un prodotto prenotabile, come un corso, una consulenza o un tavolo al ristorante, in questa sezione puoi gestirne le condizioni



Dati base articolo

- Descrizione
- Immagini
- Prezzo e Qtà
- Sconti per Qtà
- Taglie e colori
- Prenotazioni
- Consegne a domicilio

Promozioni

Attiva o disattiva la promozione

Imposta una percentuale di sconto

oppure il prezzo euro durante offerta

Data inizio promo

Data scadenza offerta (sino alle ore 24)

Spedizione

- Le notifiche dell'articolo
- Lista dei desideri

11

Da questa sezione puoi gestire i periodi promozionali: puoi impostare una % di sconto, oppure un prezzo in euro, che sarà applicato a questo prodotto nelle vendite effettuate dalla data di inizio alla data di scadenza impostate, dopo la data di scadenza ritornerà ad essere applicato automaticamente il prezzo normale.

Il flag in alto a sinistra permette di attivare e disattivare la promozione in qualsiasi momento



Dati base articolo

Descrizione

Immagini

Prezzo e Qtà

Sconti per Qtà

Taglie e colori

Prenotazioni

Consegne a domicilio

Promozioni

Spedizione

Costo spedizione eur:

gg previsti consegna:

qte minima ordinabile: ordinabile solo Multipli del Minimo

1,00

Questo articolo non viene spedito e può essere ritirato solo in negozio dal cliente

Se questo prodotto è un file che può essere scaricato dopo il pagamento, selezionalo dal tuo pc locale. Sarà inviato in automatico dopo il pagamento del cliente

Nessun file selezionato

In alternativa specifica un Uri incluso di https://

Le notifiche dell'articolo

Lista dei desideri

12

Da questa sezione puoi gestire le spese di spedizione: se hai già impostato il costo di spedizione fisso sotto una soglia minima nei dati aziendali del profilo non impostare il costo di spedizione sul prodotto

Spunta questo flag se il prodotto che stai registrando non vuoi spedirlo ma deve essere ritirato presso la tua sede

Questi due campi servono per prodotti digitali che vengono scaricati dal cliente subito dopo l'acquisto online



